



ELECTRONIC LINE

 **JAKSCH**



Mit den aus massivem Edelstahl gefertigten und LED-beleuchteten Bedienknäbeln haben Sie alle Funktionen Ihres Kochfelds und Teppan Yakis schnell und zuverlässig im Griff.



Kochen neu begreifen.

ELECTRONIC LINE

Was auf den ersten Blick wie ein normales Induktionskochfeld aussieht, erweist sich bei näherer Betrachtung als Ausnahmeerscheinung. Denn dieses Kochfeld wird nicht wie üblich über eine Touch-Bedienung, sondern per Knäbel geregelt.

Ebenfalls ungewöhnlich ist die Platzierung der Knäbel in der Front statt neben dem Kochfeld. Dadurch bleibt das pure Design des Feldes von Funktionsdetails unberührt. Auch die Reinigung ist im Handumdrehen erledigt.

Perfekt dazu passend besitzen auch die Teppan Yakis der Electronic Line diese schöne und praktische Bedienung.

Alles, was die Teppan Yakis der Classic Line so unwiderstehlich macht, finden Sie natürlich ebenso bei den Teppan Yakis der Electronic Line. Sie werden dabei durch zusätzliche Funktionen wie Abschaltautomatik, Restwärmanzeige und Kindersicherung ergänzt.

Besitzen oder planen Sie ein Kochfeld ohne Knäbelbedienung? Macht nichts: Erweitern Sie es einfach mit einem unserer Touch-Modelle.

VORTEILE

- Einfache und schnelle Knäbelbedienung
- Anzeige der Kochstufen im Glas des Induktionskochfelds
- Flexibler Einbau von Induktionskochfeld, Teppan Yaki und Knäbeleinheiten
- Keine Knäbel im Arbeitsbereich
- Breite umlaufende Multifunktionsrinne beim Teppan Yaki
- Leichte Reinigung
- Alle Geräte optisch aus einem Guss
- Teppan Yaki auch in Individualgrößen und als Touch-Variante erhältlich



ELECTRONIC LINE Induktionskochfelder




Knebelbedienung

Modell

Bedienung
Kochstufen
Kochstellen
Ø VL / Leistung (Power-Stufe)
Ø HL / Leistung (Power-Stufe)
Ø M / Leistung (Power-Stufe)
Ø HR / Leistung (Power-Stufe)
Ø VR / Leistung (Power-Stufe)
Ankochautomatik / Power-Stufe
Kindersicherung
Gesamtleistung
Gerätemaß (B x T x H)
Ausschnittmaß (B x T)
Flächenbündiger Einbau

NEU EL-IH480K (Q1/2011)

Knebel
1-9, Warmhalten, Power
4
190 mm / 1.850 (2.500) W
190 mm / 1.850 (2.500) W
280 mm / 2.400 (3.200) W
155 mm / 1.400 (1.800) W
-
• / •
•
7.400 W
800 x 510 x 60 mm
776 x 496 mm
•



Knebelbedienung

Modell

Technische Daten
Gerätemaß (B x T x H)
Ausschnittmaß (B x T)
Randprofil / Höhe / Radius

NEU EL-IH482K (Q1/2011)

wie EL-IH480K, jedoch mit Edelstahlrahmen
826 x 536 x 60 mm
812 x 522 mm
B / 4 mm / 4 mm


• Serie ○ optional – nicht verfügbar

(B x T x H) = (Breite x Tiefe x Höhe)



NEU EL-IH590K (Q1/2011)

Knebel
1-9, Warmhalten, Power
5
220 mm / 2.300 (3.200) W
155 mm / 1.400 (1.800) W
280 mm / 2.400 (3.200) W
190 mm / 1.850 (2.500) W
190 mm / 1.850 (2.500) W
• / •
•
11.100 W
900 x 510 x 60 mm
876 x 496 mm
•



NEU EL-IH592K (Q1/2011)

wie EL-IH590K, jedoch mit Edelstahlrahmen
926 x 536 x 60 mm
912 x 522 mm
B / 4 mm / 4 mm

ELECTRONIC LINE Teppan Yaki

Knebelbedienung

Modell

Bedienung
Regelung
Temperaturwahl
Kindersicherung / AutoOff
Heizzonen
Grillfläche (B x T)
Leistung
Gerätemaß (B x T x H)
Ausschnittmaß (B x T)
Flächenbündiger Einbau
Randprofil / Höhe / Radius



EL-TY2000K

Knebel
elektronisch
Stufen, 60-250 °C
• / 120 min
1
280 x 410 mm
2.000 W
380 x 510 x 60 mm
366 x 496 mm
•
B / 4 mm / 4 mm



Touch-Bedienung

Modell

Bedienung
Regelung
Temperaturwahl
Kindersicherung / AutoOff
Heizzonen
Grillfläche (B x T)
Leistung
Gerätemaß (B x T x H)
Ausschnittmaß (B x T)
Flächenbündiger Einbau
Randprofil / Höhe / Radius

NEU EL-TY2000T (Q1/2011)

Touch
elektronisch
Stufen, 60-250 °C
• / 120 min
1
280 x 410 mm
2.000 W
450 x 510 x 60 mm
436 x 496 mm
•
C / 8 mm / 4 mm

• Serie ○ optional – nicht verfügbar

(B x T x H) = (Breite x Tiefe x Höhe)



EL-TY3000K

Knebel
elektronisch
Stufen, 60-250 °C
• / 120 min
2 (vorn / hinten)
480 x 410 mm
3.200 W (1.600 W / 1.600 W)
580 x 510 x 60 mm
566 x 496 mm
•
B / 4 mm / 4 mm



NEU EL-TY3000T (Q1/2011)

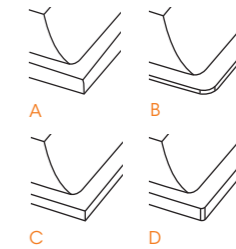
Touch
elektronisch
Stufen, 60-250 °C
• / 120 min
2 (vorn / hinten)
480 x 410 mm
3.200 W (1.600 W / 1.600 W)
650 x 510 x 60 mm
636 x 496 mm
•
C / 8 mm / 4 mm

Optionen für alle Teppan Yaki-Modelle Individualgröße

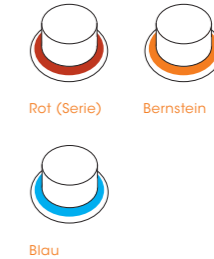
Unsere Teppan Yakis
können auch in
individuellen Größen
gefertigt werden.


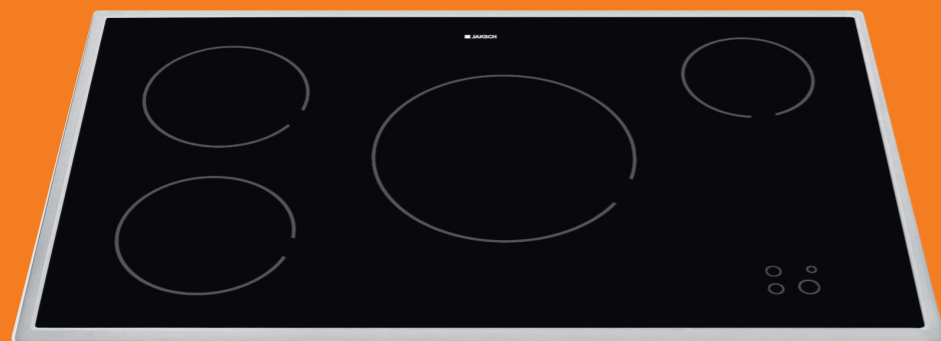
Optionen für alle Teppan Yaki Knebel-Modelle

Randprofile



Knebelbeleuchtung





Jaksch K chentechnik GmbH

Ebenhauserstra e 14

84155 Bodenkirchen

Telefon +49 (0) 87 45 / 96 59 86 0

Telefax +49 (0) 87 45 / 96 59 86 1

info@jaksch-kuechentechnik.com

www.jaksch-kuechentechnik.com